

Arbeit mit dem Lo-net

Anlegen des Lehrer-Accounts durch den Administrator

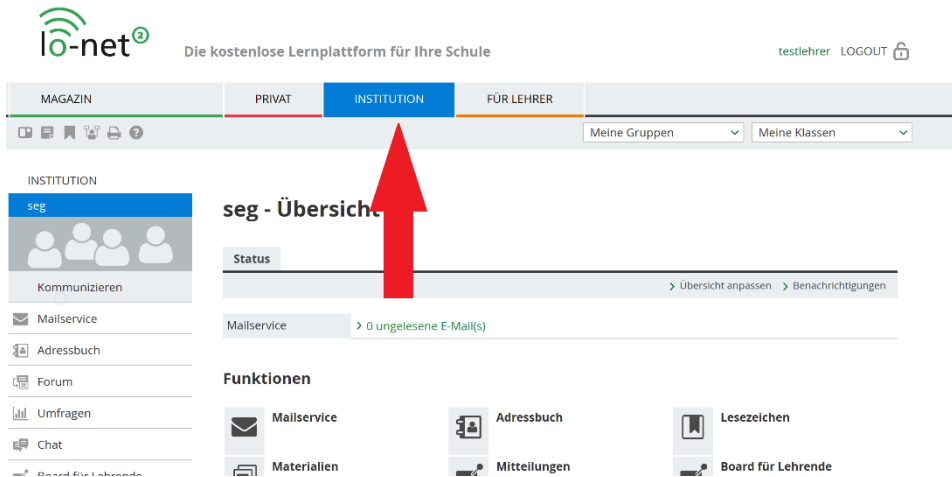
Einloggen als Lehrer

<https://www.lo-net2.de>

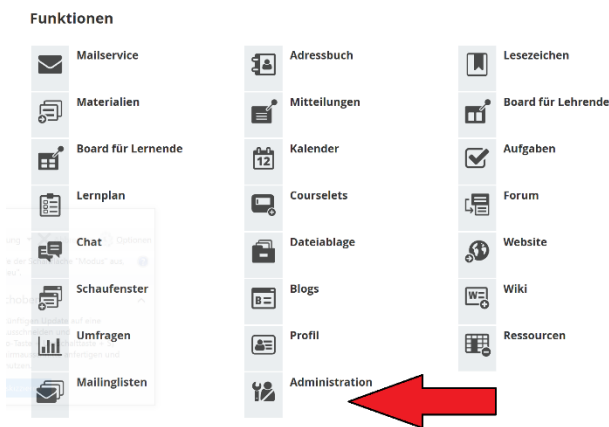
Login mit vollständiger Email-Adresse

Das Passwort muss beim ersten Login geändert werden.

Anlegen einer Klasse und eines Schülers



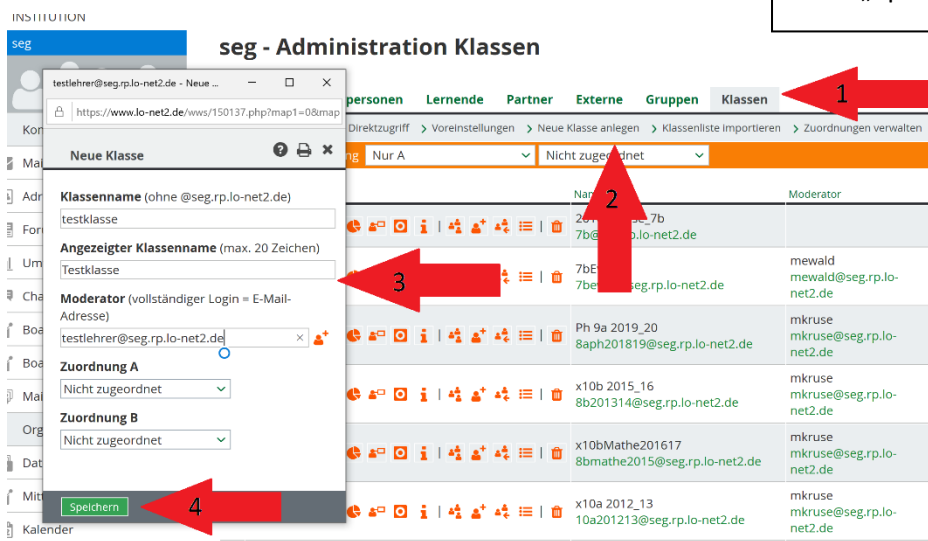
Den Button „Institution“ anklicken.



Auf der Seite „Institution“ den Button „Administration“ anklicken.

Auf der Seite „Administration“ den Button „Klassen“ (1) und dann den Button „Neue Klasse anlegen“ (2) klicken. Es öffnet sich ein neues Fenster (3). Dort einen Klassennamen, einen Angezeigten Klassennamen anlegen und den eigenen Login als Moderator eingeben.

Dann „Speichern“ (4)



Arbeit mit dem Lo-net

INSTITUTION

seg - Administration Lernende

Institution Lehrpersonen Lernende Gruppen Klassen

testlehrer@seg.rp.lo-net2.de - Neue/...

https://www.lo-net2.de/wws/112488.php?map1=0&map2=...

Voreinstellungen > Neue/n Lernende/n anlegen > Liste von Lernenden Importieren > Zuordnungen verwalten

Nur A Nicht zugeordnet

Neue/n Lernende/n anlegen

Username (ohne @seg.rp.lo-net2.de)
testschueler

Name (max. 20 Zeichen)
Testschüler

Passwort (min. 8 Zeichen)
.....

Zuordnung A
Nicht zugeordnet

Zuordnung B
Nicht zugeordnet

Klasse (vollständiger Login = E-Mail-Adresse)
testklasse@seg.rp.lo-net2.de

Speichern

Log	Name
12m...	Musik Gk 12-1 19-20
12m...	Musik Gk 12-2 19-20
kulina@seg.rp.lo-net2.de	Anastasia Akulina
abeheng@seg.rp.lo-net2.de	Anika Beheng
akessler@seg.rp.lo-net2.de	Alexander Keßler
aknauf@seg.rp.lo-net2.de	Aylin Knauf
akootz@seg.rp.lo-net2.de	Alexander Kootz
akotscharan@seg.rp.lo-net2.de	Arkadi Kotscharan
alspartz@seg.rp.lo-net2.de	Anna Lena Spartz
aschulzereimpell@seg.rp.lo-net2.de	Alena Schulze-Reimpell

Dann den Button „Lernende“ und dann den Button „Neuen Lernenden anlegen“ (2) klicken. Es öffnet sich ein neues Fenster (3). Dort einen Usernamen, einen Angezeigten Namen, ein Passwort anlegen und den Klassen-Login eingeben.

Dann „Speichern“ (4)

Ablegen von Dateien für die Klasse

„Institution“ anklicken und dann die entsprechende Klasse (hier: Testklasse) auswählen.

Den Button „Dateiablage“ wählen.

PRIVAT INSTITUTION FÜR LEHRER

Meine Gruppen Meine Klassen

seg Testklasse

seg - Übersicht

Status

Mailservice > 0 ungelesene E-Mail(s)

Klassen > Testklasse

Funktionen

Mailservice Adressbuch Lesezeichen

Testklasse - Übersicht

Status

Mitgliederliste > 1 Mitglied(er) online

Funktionen

Lesezeichen Mitgliederliste Aufgaben Forum Website Administration

Materialien Stundenplan Lernplan Chat Wiki

Mitteilungen Kalender Courselets Dateiablage Umfragen

testlehrer@seg.rp.lo-net2.de - Neue Datei ablegen ...

https://www.lo-net2.de/wws/124596.php?path=8&sid=941749450697094

Neue Datei ablegen

Zielfolder /

Speicherplatz: 200 MB von 200 MB frei

Datei

Durchsuchen...

Kurzbeschreibung

Bei Download benachrichtigen

Datei für Chat freigeben

Bei der Nutzung im Chat werden keine Benachrichtigungen generiert.

Fenster nach Upload nicht schließen

Datei hochladen

plattform für Ihre Schule

testlehrer LOGOUT

INSTITUTION FÜR LEHRER

Meine Gruppen Testklasse

se - Dateiabla

Neue Datei ablegen > Ordner anlegen > Ordner > Suche > Einstellungen > Aktualisieren

200 MB von 200 MB frei

Name	Hochgeladen	größe
Testklasse		155 B

Button „Neue Datei ablegen“ anklicken (1). Es geht ein neues Fenster auf.

Datei wählen bzw. Computer durchsuchen (2) und dann die Datei hochladen (3).

Dann können die Schüler die Datei herunterladen.

Arbeit mit dem Lo-net

Weitere Hinweise:

Die Schüler können mit einem gemeinsamen Schüleraccount gleichzeitig arbeiten. Dann solltet ihr aber den ersten Login selber machen, damit das Passwort selber ändern könnt. Das wird beim ersten Login gefordert.

Haben Schülerinnen und Schüler schon einen Lo-Net-Zugang, könnt ihr sie zu eurer Klasse hinzufügen.

Testklasse - Übersicht

Status

Mitgliederliste > 1 Mitglied(er) online

Funktionen

- Lesezeichen
- Materialien
- Mitteilungen
- MITGLIEDERLISTE
- Stundenplan
- Kalender
- Aufgaben
- Lernplan
- Courselets
- Forum
- Chat
- Dateiablage
- Web
- Wiki
- Umfragen
- Administration

Mitglied hinzufügen

Klasse: Testklasse

Login (= E-Mail-Adresse)

Mitglied hinzufügen

E-Mail-Adresse	Name
srizwani@seg.rp.lo-net2.de	Shafiq Rizwani
steffi@seg.rp.lo-net2.de	Schüler7b
stplatz@seg.rp.lo-net2.de	Stefan Platz (Kolleg)
tdunkel@seg.rp.lo-net2.de	Tara Dunkel
testschueler@seg.rp.lo-net2.de	Testschüler
tgolumbeck@seg.rp.lo-net2.de	Tim Golumbeck
tmayer@seg.rp.lo-net2.de	Torben Mayer
tmoos@seg.rp.lo-net2.de	Theresa Moos
tweber@seg.rp.lo-net2.de	Titus Weber

Fertig

Mitglied hinzufügen

Klasse: Testklasse

Login (= E-Mail-Adresse)

testschueler@seg.rp.lo-net2.de

Mitglied hinzufügen

Über den Button Mitteilungen könnt ihr auch Nachrichten schreiben.